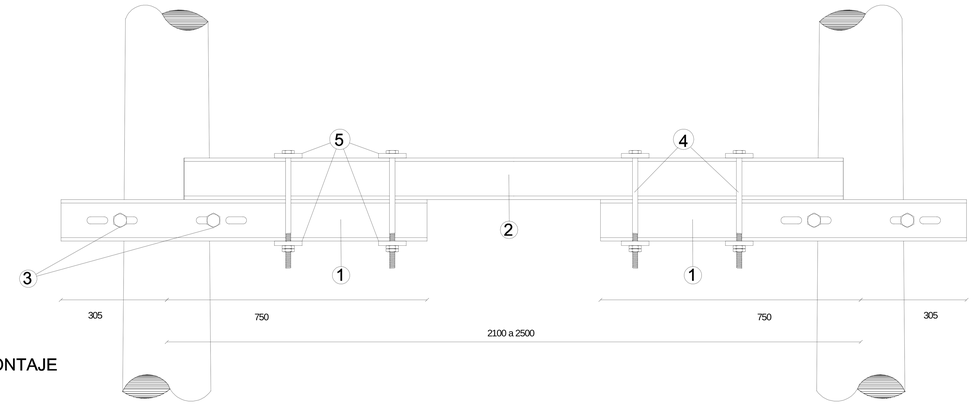

MONTAJE

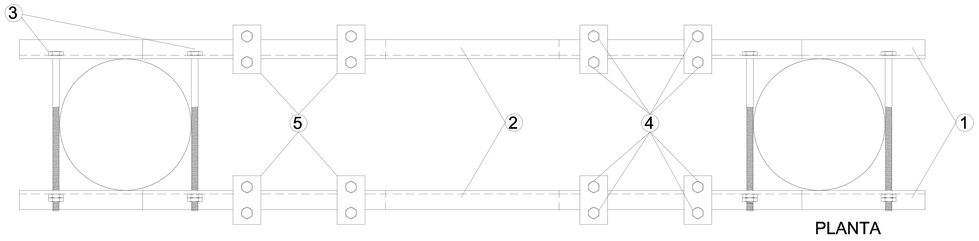

PLANTA

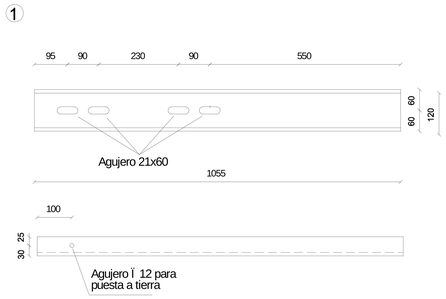

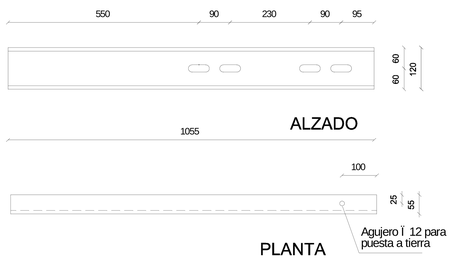

PLANTA

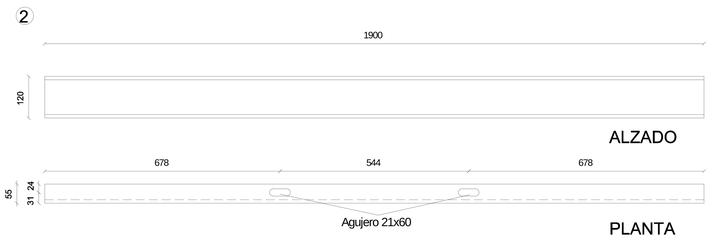

PLANTA

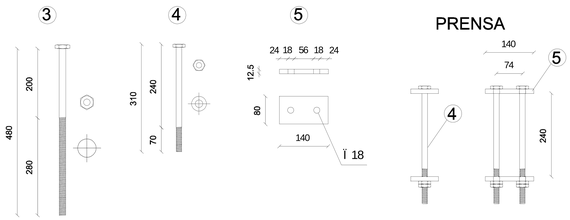

REFERENCIAS.-

N°	Denominacion	Cant.	Material
1	PNU 12x1055 segun DIN 1026	4	Ac.estruc.galv.
2	PNU 12x1900 segun DIN 1026	2	Ac.estruc.galv.
3	Bulon W Ø¾" x480 c/tuerca, arandela y arand. presion	4	Ac. galv.
4	Bulon M Ø16 x310 c/tuerca, arandela y arand. presion	16	Ac. galv.
5	Planchuela 140x80 e=12.5mm	16	Ac. galv.

NOTA: Medidas expresadas en mm.-

Criterio para el acotado de correderas:

CORREDERAS BxA mm

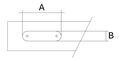

MODIFICACIONES A LA VERSION 01/03
1) SE MODIFICA LONGITUD DEL BULÓN REF 3 (DE 450 A 480MM)
2) SE MODIFICA LONGITUD DEL BULÓN REF 4 (DE 340 A 310MM)
3) SE MODIFICA TITULO EN EL ROTULO
4) SE AGREGAN ORIFICIOS PARA APOYA ESCALERA (REF 2)
5) SE MODIFICA DISTANCIA ENTRE AGUJEROS (REF 1)
MODIFICACIONES A LA VERSION 09/07
SE ESPECIFICA ROSCA WITHWORTH EN BULON Ï 1/2"
SE ESPECIFICA ROSCA METRICA EN BULON Ï 16

GERENCIA SECTOR
PROYECTOS Y NORMALIZACION
GERENCIA DIVISION REDES DE DISTRIBUCION

Palacio de la Luz Piso 5 Tel 2090560 Fax 2083084 Email nordis@ute.com.uy - pcya.red@ute.com.uy

PLANO NORMALIZADO
SOPORTE PARA TRANSFORMADOR EN SBA DE 2 APOYOS
(d=2,10 a 2,50m) MANTENIMIENTO

TEMA
HERRAJES PARA SBA MT/BT

NÁPLANO

ESCALA 1:10

FECHA	TECNICO	DIBUJANTE	CODIGO 057962/03
VERSION ORIGINAL 09/99			SUPERVISOR
VERSION ACTUAL 05/12	IRENE FERRO	HORACIO RAMIREZ	MARCELO MULA
ARCHIVO	AA-DIBUJ\02-MATERIALES\HERRAJES version 2007\SBA MT-BT\057962.dwg		